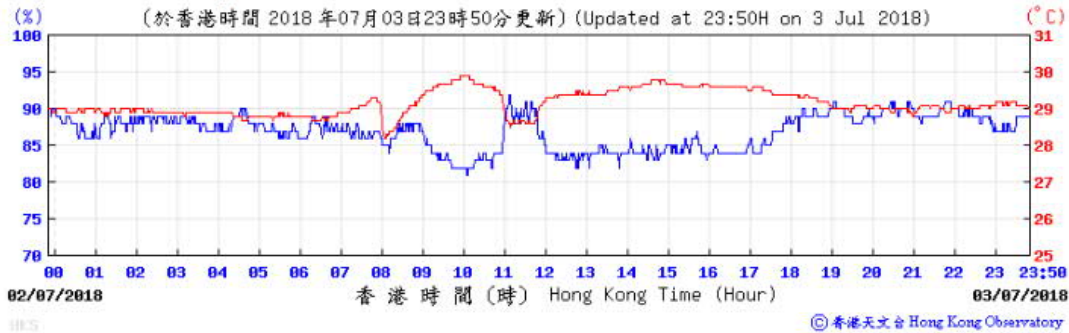


K. Meteorological Data

3/7/2018

Wong Chuk Hang Station

Temperature/Humidity:



Pressure:



Wind Direction:

(於香港時間 2018 年 07 月 03 日 23 時 50 分更新) (Updated at 23:50H on 3 Jul 2018)



© 香港天文台 Hong Kong Observatory

Wind Speed:

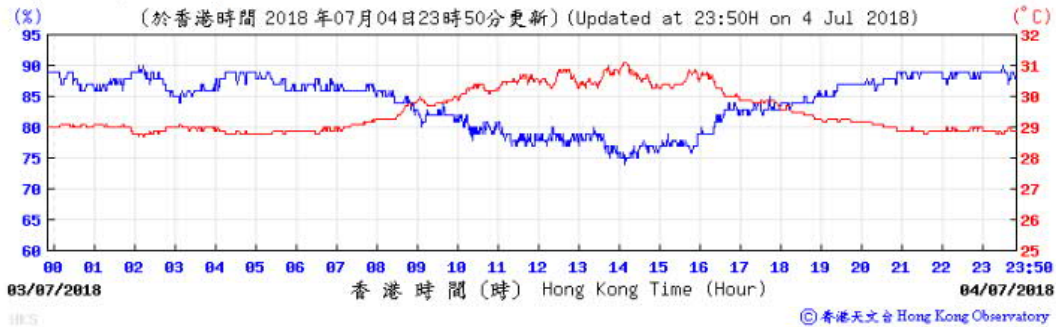
(公里/小時) (於香港時間 2018 年 7 月 3 日 23 時 50 分更新) (Updated at 23:50H on 3 Jul 2018) (km/h)



© 香港天文台 Hong Kong Observatory

4/7/2018

Temperature/Humidity:



Pressure:



Wind Direction:

(於香港時間 2018年07月04日23時50分更新) (Updated at 23:50H on 4 Jul 2018)



© 香港天文台 Hong Kong Observatory

Wind Speed:

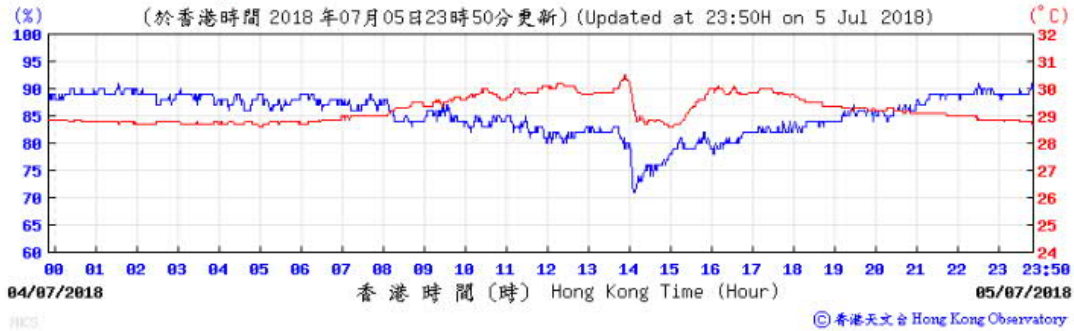
(公里/小時) (於香港時間 2018年 7月 4日23時50分更新) (Updated at 23:50H on 4 Jul 2018) (km/h)



© 香港天文台 Hong Kong Observatory

5/7/2018

Temperature/Humidity:



Pressure:



Wind Direction:

(於香港時間 2018 年 07 月 05 日 23 時 50 分更新) (Updated at 23:50H on 5 Jul 2018)



© 香港天文台 Hong Kong Observatory

Wind Speed:

(公里/小時) (於香港時間 2018 年 7 月 5 日 23 時 50 分更新) (Updated at 23:50H on 5 Jul 2018) (km/h)

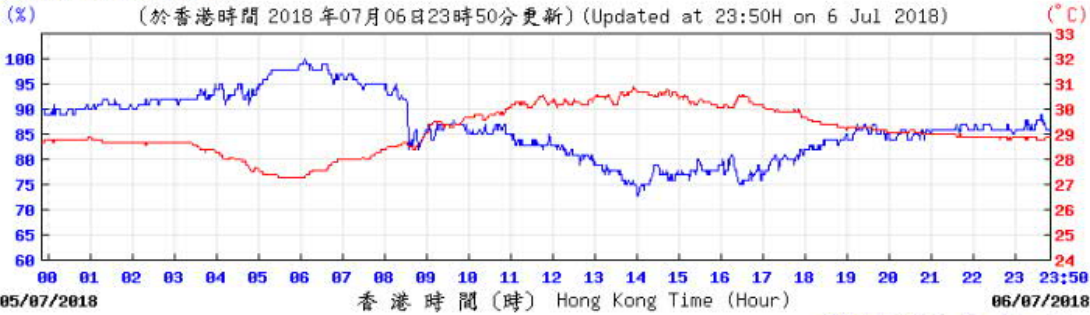


HKS

© 香港天文台 Hong Kong Observatory

6/7/2018

Temperature/Humidity:



Pressure:

Wind Direction:

(於香港時間 2018 年07月06日23時50分更新) (Updated at 23:50H on 6 Jul 2018)



© 香港天文台 Hong Kong Observatory

Wind Speed:

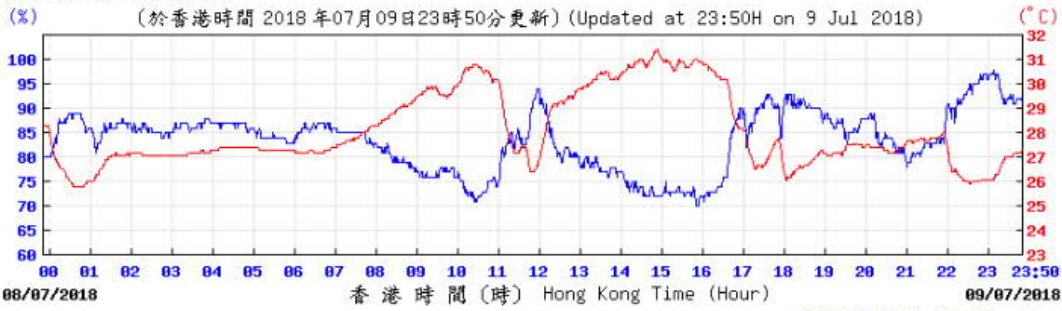
(公里/小時) (於香港時間 2018 年 7 月 6 日23時50分更新) (Updated at 23:50H on 6 Jul 2018) (km/h)



© 香港天文台 Hong Kong Observatory

9/7/2018

Temperature/Humidity:



Pressure:



Wind Direction:

(於香港時間 2018年07月09日23時50分更新) (Updated at 23:50H on 9 Jul 2018)



© 香港天文台 Hong Kong Observatory

Wind Speed:

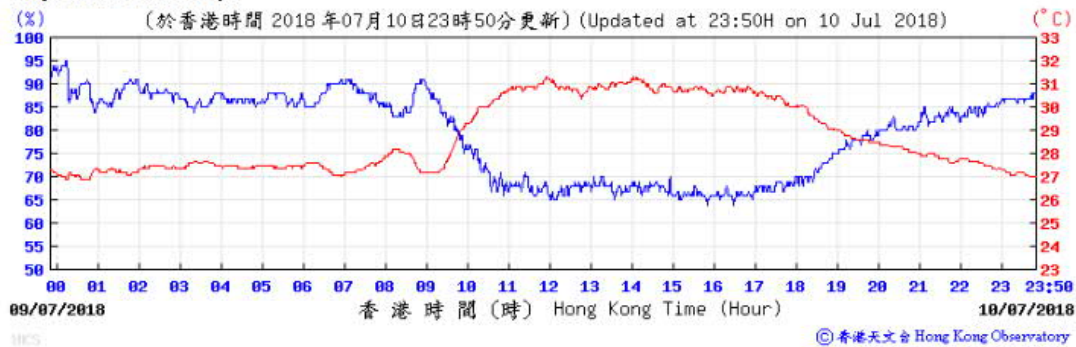
(公里/小時) (於香港時間 2018年 7月 9日23時50分更新) (Updated at 23:50H on 9 Jul 2018) (km/h)



© 香港天文台 Hong Kong Observatory

10/7/2018

Temperature/Humidity:



Pressure:



Wind Direction:

(於香港時間 2018 年 07 月 10 日 23 時 50 分更新) (Updated at 23:50H on 10 Jul 2018)



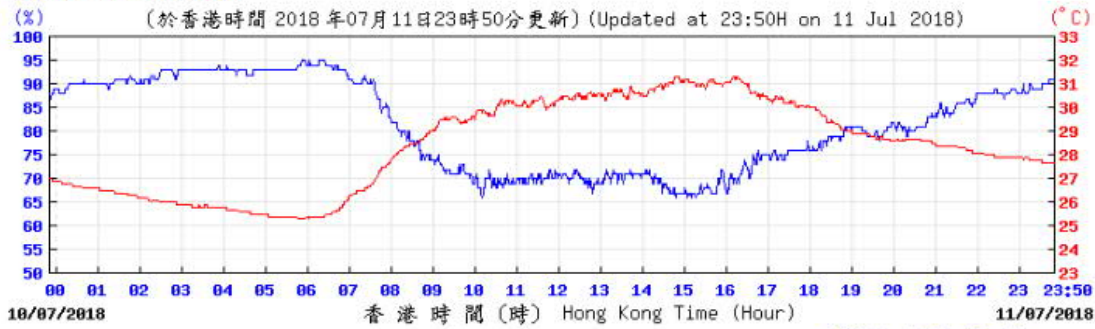
Wind Speed:

(公里/小時) (於香港時間 2018 年 7 月 10 日 23 時 50 分更新) (Updated at 23:50H on 10 Jul 2018) (km/h)



11/7/2018

Temperature/Humidity:



Pressure:



Wind Direction:

(於香港時間 2018 年07月11日23時50分更新) (Updated at 23:50H on 11 Jul 2018)



© 香港天文台 Hong Kong Observatory

Wind Speed:

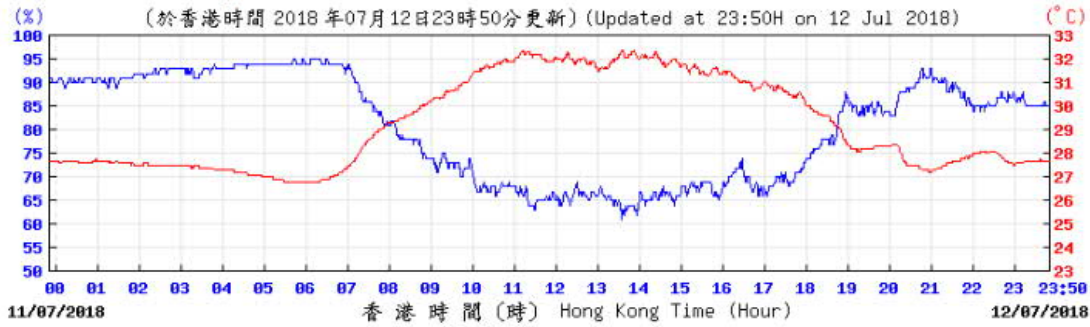
(公里/小時) (於香港時間 2018 年 7月11日23時50分更新) (Updated at 23:50H on 11 Jul 2018) (km/h)



© 香港天文台 Hong Kong Observatory

12/7/2018

Temperature/Humidity:



Pressure:



Wind Direction:

(於香港時間 2018 年 07 月 12 日 23 時 50 分更新) (Updated at 23:50H on 12 Jul 2018)



HKO:

Wind Speed:

(公里/小時) (於香港時間 2018 年 7 月 12 日 23 時 50 分更新) (Updated at 23:50H on 12 Jul 2018) (km/h)

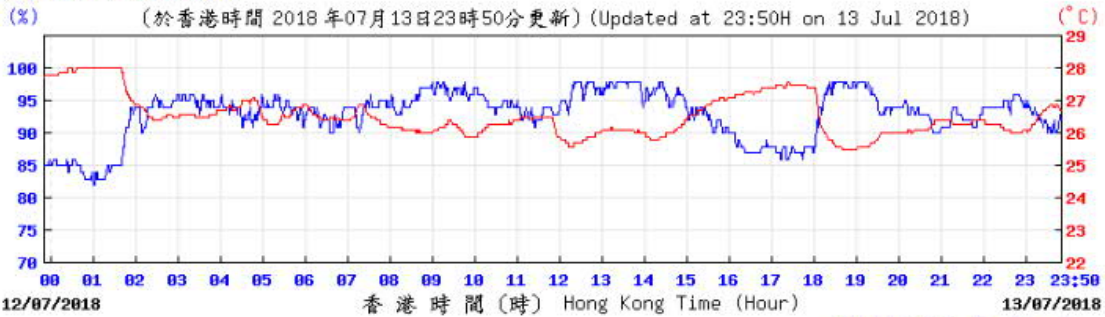


HKO:

© 香港天文台 Hong Kong Observatory

13/7/2018

Temperature/Humidity:



Pressure:



Wind Direction:

(於香港時間 2018 年07月13日23時50分更新) (Updated at 23:50H on 13 Jul 2018)



HKS © 香港天文台 Hong Kong Observatory

Wind Speed:

(公里/小時) (於香港時間 2018 年 7月13日23時50分更新) (Updated at 23:50H on 13 Jul 2018) (km/h)

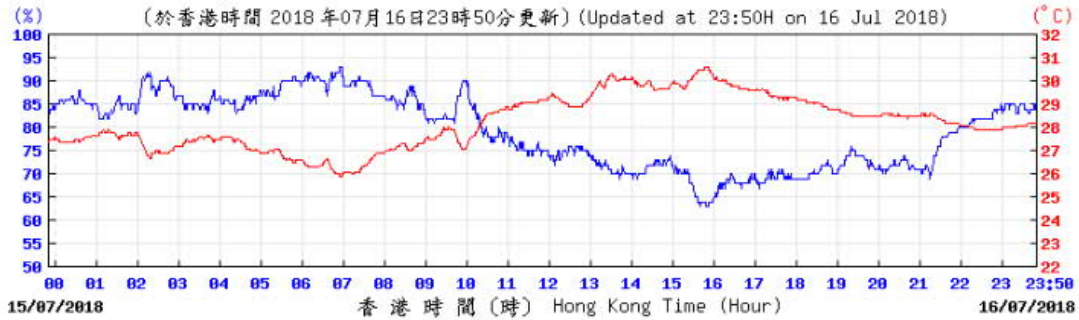


HKS

© 香港天文台 Hong Kong Observatory

16/7/2018

Temperature/Humidity:



Pressure:



Wind Direction:

(於香港時間 2018 年 07 月 16 日 23 時 50 分更新) (Updated at 23:50H on 16 Jul 2018)



© 香港天文台 Hong Kong Observatory

Wind Speed:

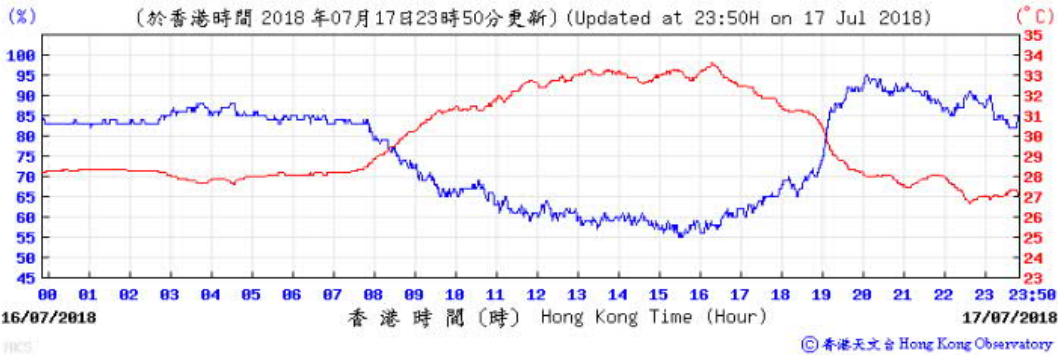
(公里/小時) (於香港時間 2018 年 7 月 16 日 23 時 50 分更新) (Updated at 23:50H on 16 Jul 2018) (km/h)



© 香港天文台 Hong Kong Observatory

17/7/2018

Temperature/Humidity:



Pressure:



Wind Direction:

(於香港時間 2018 年07月17日23時50分更新) (Updated at 23:50H on 17 Jul 2018)



© 香港天文台 Hong Kong Observatory

Wind Speed:

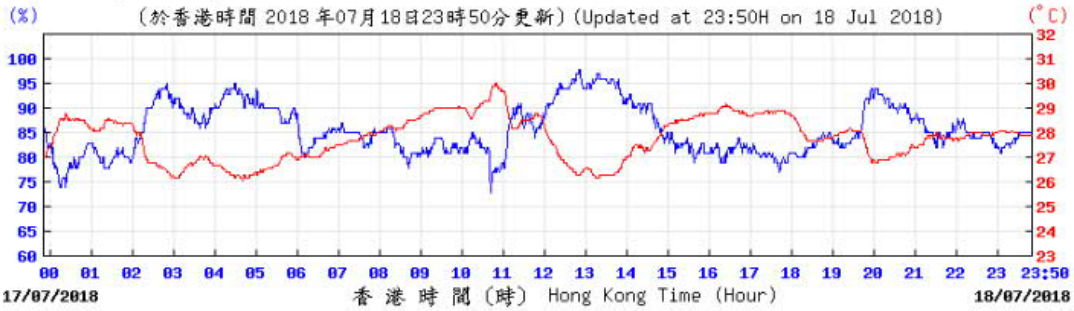
(公里/小時) (於香港時間 2018 年 7月17日23時50分更新) (Updated at 23:50H on 17 Jul 2018) (km/h)



© 香港天文台 Hong Kong Observatory

18/7/2018

Temperature/Humidity:



Pressure:



Wind Direction:

(於香港時間 2018 年07月18日23時50分更新) (Updated at 23:50H on 18 Jul 2018)



© 香港天文台 Hong Kong Observatory

Wind Speed:

(公里/小時) (於香港時間 2018 年 7月18日23時50分更新) (Updated at 23:50H on 18 Jul 2018) (km/h)

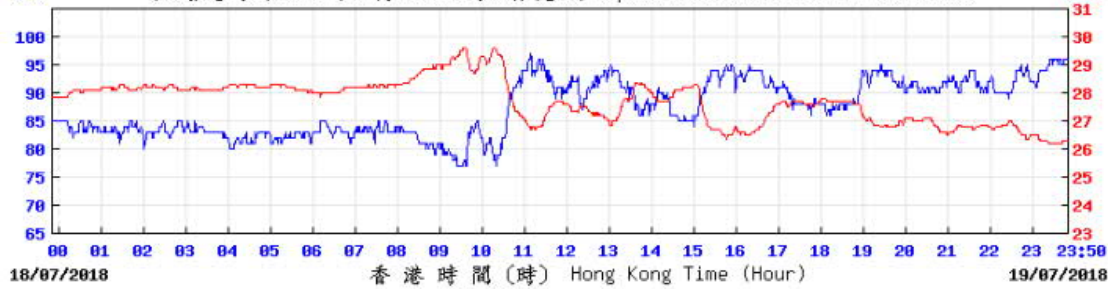


© 香港天文台 Hong Kong Observatory

19/7/2018

Temperature/Humidity:

(%) (於香港時間 2018 年07月19日23時50分更新) (Updated at 23:50H on 19 Jul 2018) (°C)



Pressure:



Wind Direction:

(於香港時間 2018 年07月19日23時50分更新) (Updated at 23:50H on 19 Jul 2018)



© 香港天文台 Hong Kong Observatory

Wind Speed:

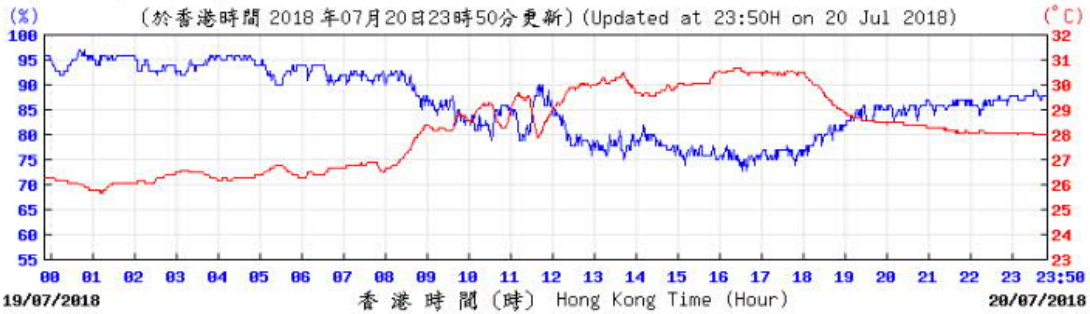
(公里/小時) (於香港時間 2018 年 7月19日23時50分更新) (Updated at 23:50H on 19 Jul 2018) (km/h)



© 香港天文台 Hong Kong Observatory

20/7/2018

Temperature/Humidity:



Pressure:



Wind Direction:

(於香港時間 2018 年 07 月 20 日 23 時 50 分更新) (Updated at 23:50H on 20 Jul 2018)



© 香港天文台 Hong Kong Observatory

Wind Speed:

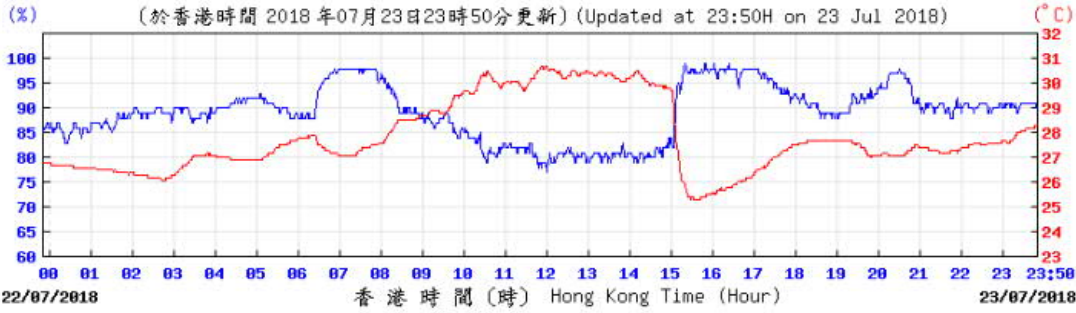
(公里/小時) (於香港時間 2018 年 7 月 20 日 23 時 50 分更新) (Updated at 23:50H on 20 Jul 2018) (km/h)



© 香港天文台 Hong Kong Observatory

23/7/2018

Temperature/Humidity:



Pressure:

Wind Direction:

(於香港時間 2018 年07月23日23時50分更新) (Updated at 23:50H on 23 Jul 2018)



© 香港天文台 Hong Kong Observatory

Wind Speed:

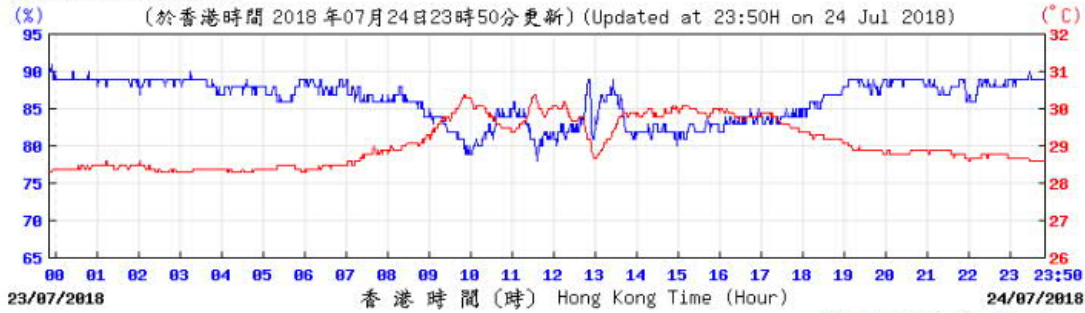
(公里/小時) (於香港時間 2018 年 7月23日23時50分更新) (Updated at 23:50H on 23 Jul 2018) (km/h)



© 香港天文台 Hong Kong Observatory

24/7/2018

Temperature/Humidity:



Pressure:



Wind Direction:

(於香港時間 2018 年07月24日23時50分更新) (Updated at 23:50H on 24 Jul 2018)



© 香港天文台 Hong Kong Observatory

Wind Speed:

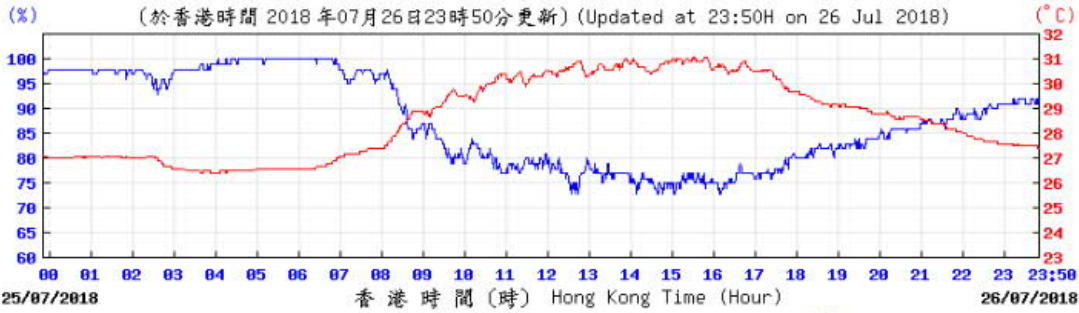
(公里/小時) (於香港時間 2018 年 7月24日23時50分更新) (Updated at 23:50H on 24 Jul 2018) (km/h)



© 香港天文台 Hong Kong Observatory

26/7/2018

Temperature/Humidity:



Pressure:

Wind Direction:

(於香港時間 2018 年07月26日23時50分更新) (Updated at 23:50H on 26 Jul 2018)



© 香港天文台 Hong Kong Observatory

Wind Speed:

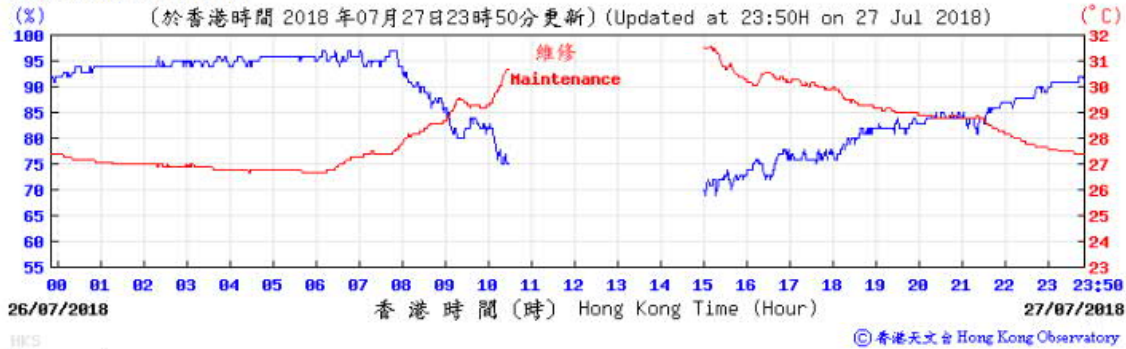
(公里/小時) (於香港時間 2018 年 7月26日23時50分更新) (Updated at 23:50H on 26 Jul 2018) (km/h)



© 香港天文台 Hong Kong Observatory

27/7/2018

Temperature/Humidity:



Pressure:



Wind Direction:

(於香港時間 2018年07月27日23時50分更新) (Updated at 23:50H on 27 Jul 2018)



© 香港天文台 Hong Kong Observatory

Wind Speed:

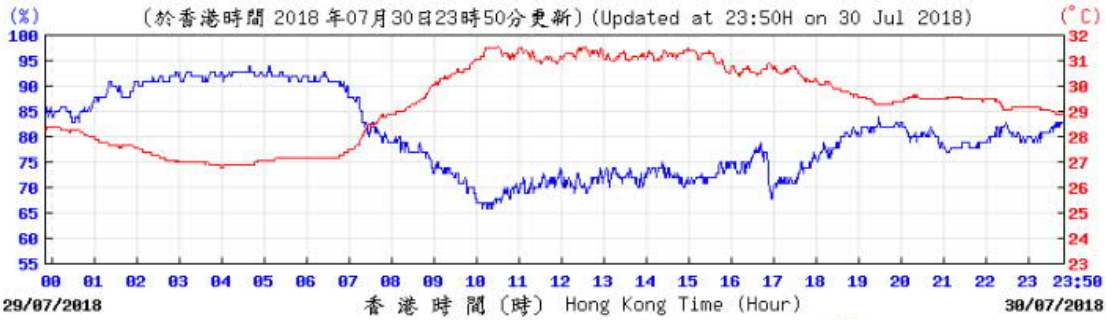
(公里/小時) (於香港時間 2018年 7月27日23時50分更新) (Updated at 23:50H on 27 Jul 2018) (km/h)



© 香港天文台 Hong Kong Observatory

30/7/2018

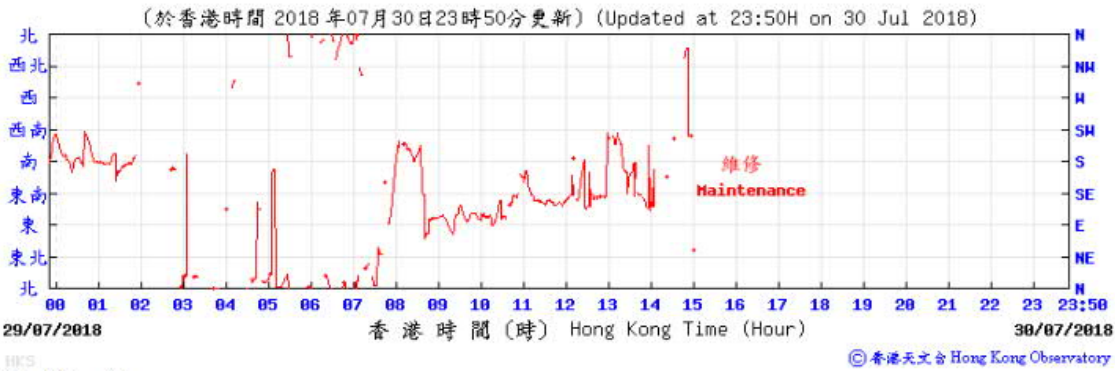
Temperature/Humidity:



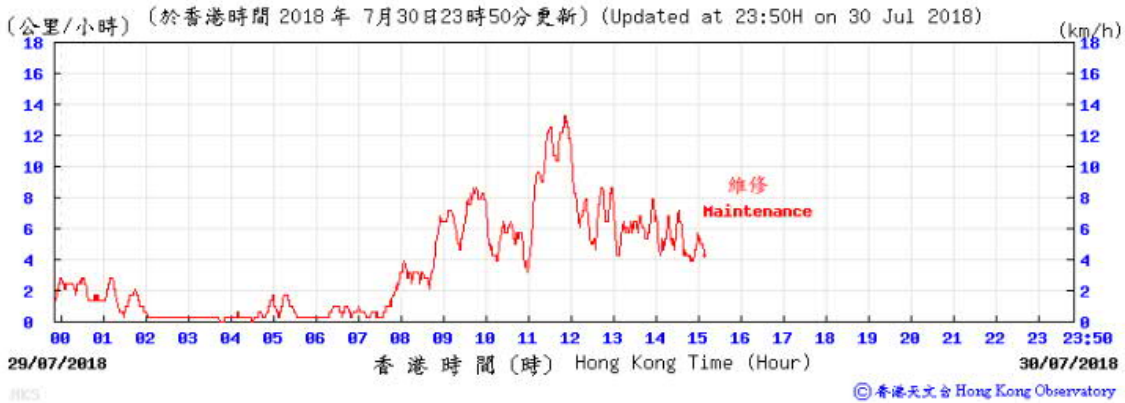
Pressure:



Wind Direction:

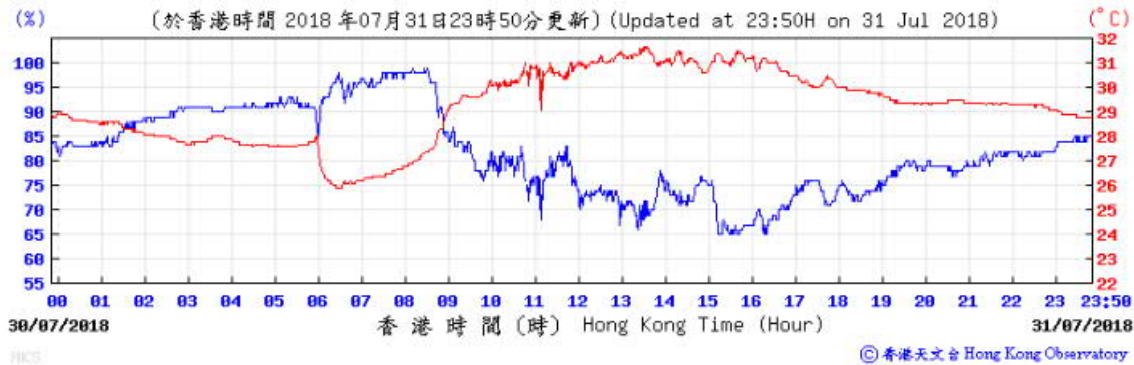


Wind Speed:



31/7/2018

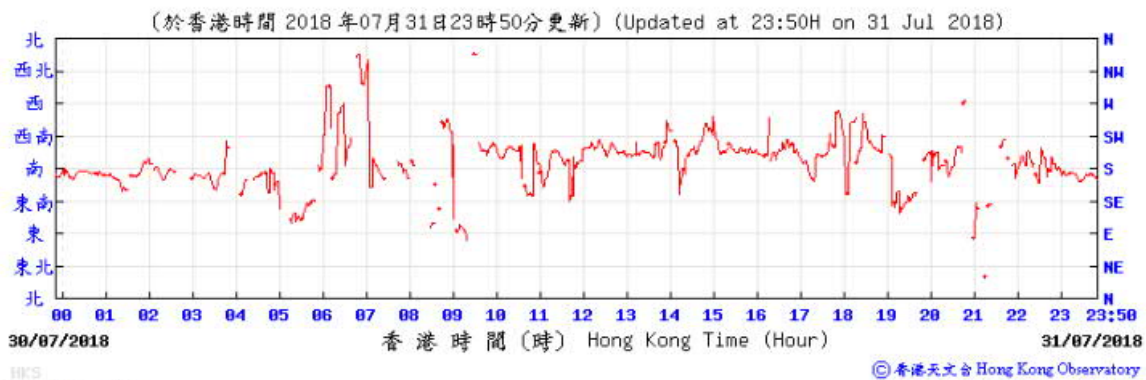
Temperature/Humidity:



Pressure:



Wind Direction:



Wind Speed:

